


RIVSTART EXTRAMATERIAL

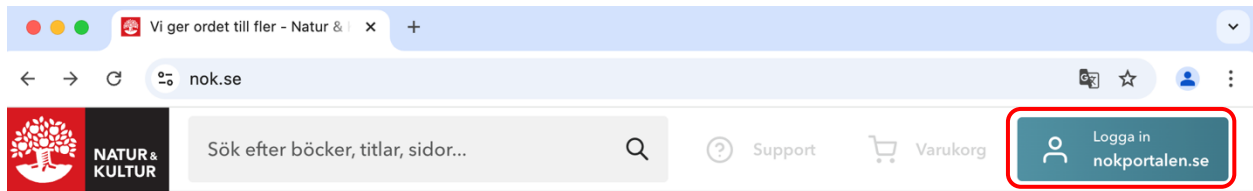
1. Gå in i din webbläsare och skriv in "portal.nok.se".

Open your browser and enter "portal.nok.se".



2. För att få tillgång till extramaterialet behöver du skapa ett konto på Natur & Kultur. Det är gratis och tar två minuter att skapa! Klicka på "Logga in nokportalen.se".


To access the extra materials, you'll need an account on Natur & Kultur. It's free and it takes two minutes to create it! Click on "Logga in nokportalen.se" ("Log in nokportalen.se").



[Böcker](#) ▾ [Läromedel](#) ▾ [Kurslitteratur](#) ▾ [Kompetensutveckling](#) ▾ [Priser, stipendier och stöd](#) ▾ [Om Natur & Kultur](#) ▾


3. Klicka på "Skapa konto".

Click on "Skapa konto" ("Create account").

A screenshot of the login page on nokportalen.se. The page features the Natur & Kultur logo and a 'Support' link. The main heading is 'Logga in i nokportalen.se'. Below this are input fields for 'Användarnamn' (with the placeholder 'namn@epost.se') and 'Lösenord' (with the placeholder 'Ange ditt lösenord' and a 'Visa' link). A black 'Logga in' button is positioned below the password field. The 'Skapa konto' link is highlighted with a red rectangle. A 'Glömt lösenordet?' link is also present. At the bottom, there is a section titled 'ANDRA SÄTT ATT LOGGA IN' with icons for Google, Microsoft, Facebook, and Apple.

4. Fyll i ditt förnamn, ditt efternamn, din e-postadress och välj ett lösenord. Klicka i rutan "Jag har läst och godkänner villkoren". Klicka på "Skapa konto".

Enter your first name (or given name, in "Förnamn"), surname (or family name, in "Efternamn"), email (in "E-post") and choose a password ("Lösenord"). Check the box "Jag har läst och godkänner villkoren" ("I have read and agree to the terms and conditions"). Click on "Skapa konto" ("Create account").

[Support](#)

Skapa konto

När du har fyllt i formuläret kommer du att få ett mejl med en länk för att verifiera ditt konto.

Förnamn

Efternamn

E-post

Lösenord
Ange minst 8 tecken

 [Visa](#)






Jag vill ha produktnyheter från Natur & Kultur

Jag har läst och godkänner [villkoren](#)

Skapa konto

[Har du redan ett konto? Logga in](#)

ANDRA SÄTT ATT SKAPA KONTO



5. Du kommer nu att se det här meddelandet.

You'll now see this message.



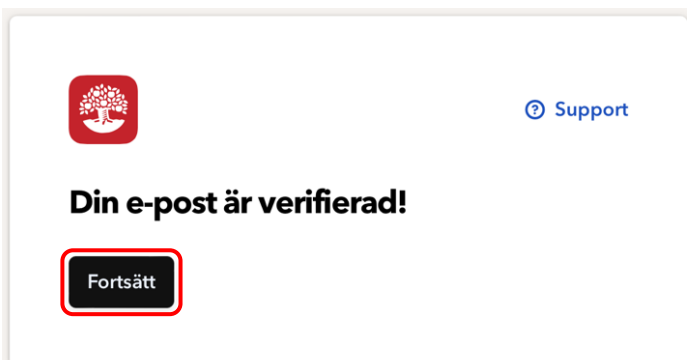
6. Gå till din mejl och öppna mejlet från Natur & Kultur. Klicka på länken "Verifiera din e-postadress här".

Go to your email account and open the email you received from Natur & Kultur. Click on the link "Verifiera din e-postadress här" ("Verify your email address here").



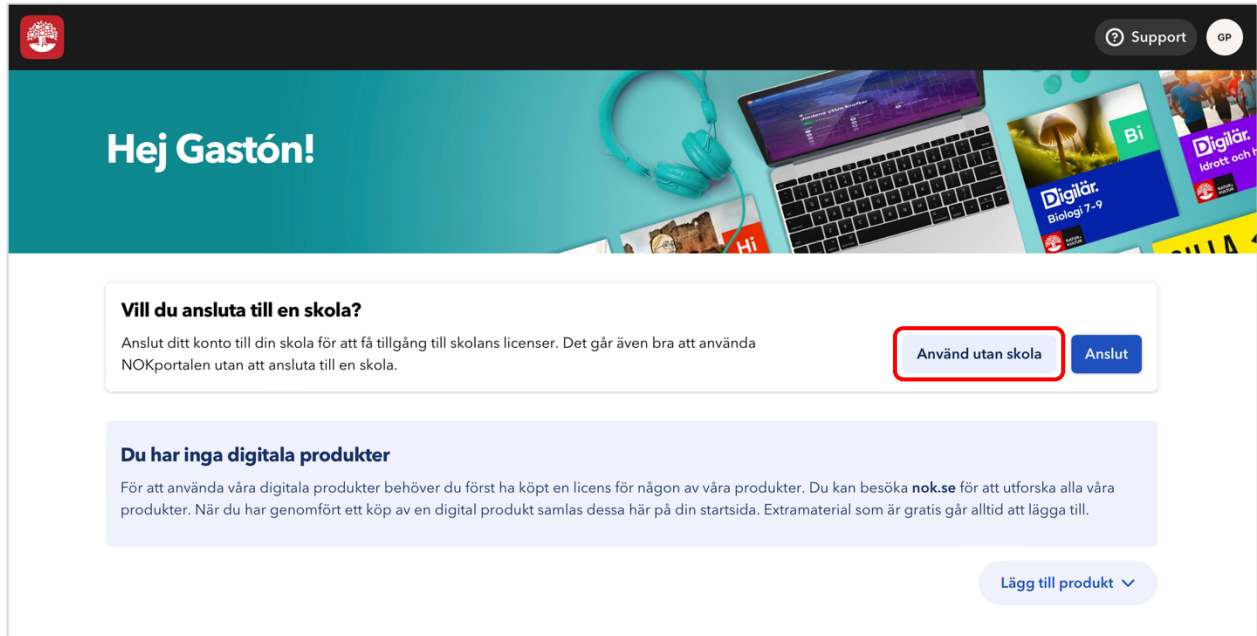
7. Din webbläsare öppnas. Du kommer nu att se det här meddelandet. Klicka på "Fortsätt".

Your browser opens. You'll now see this message. Click on "Fortsätt" ("Continue").



8. Du får frågan "Vill du ansluta till en skola?". Klicka på "Använd utan skola".

You'll get the question "Vill du ansluta till en skola?" ("Do you want to connect [your account] to a school?"). Click on "Använd utan skola" ("Use without school").



Hej Gastón!

Vill du ansluta till en skola?

Anslut ditt konto till din skola för att få tillgång till skolans licenser. Det går även bra att använda NOKportalen utan att ansluta till en skola.

Använd utan skola Anslut

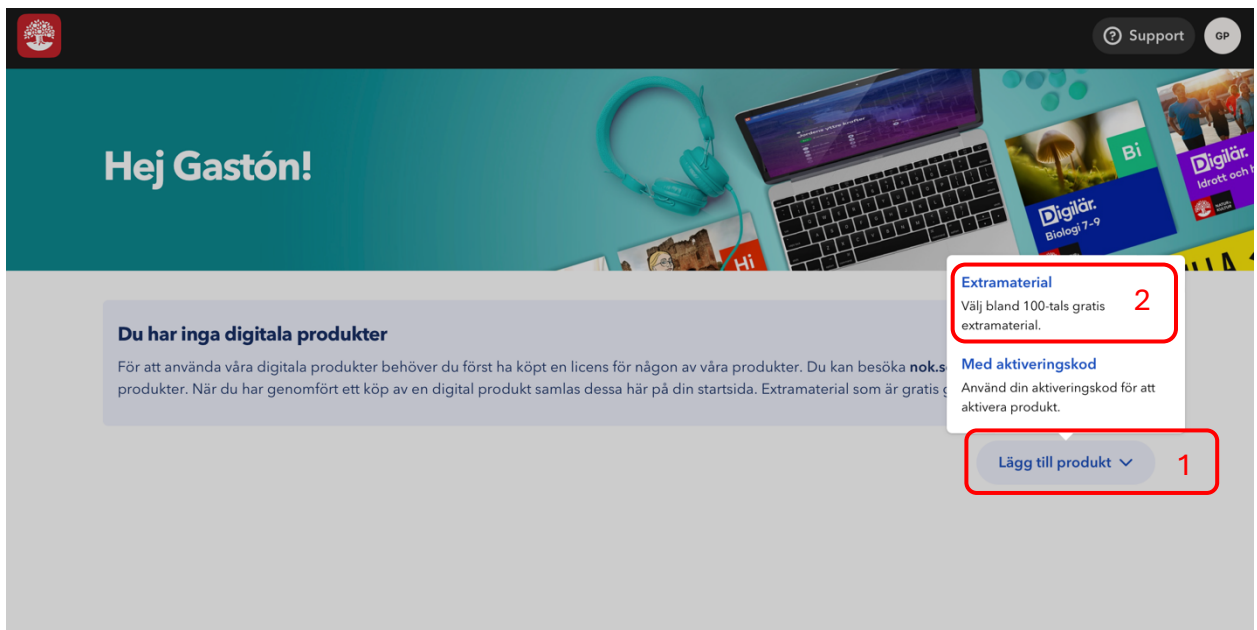
Du har inga digitala produkter

För att använda våra digitala produkter behöver du först ha köpt en licens för någon av våra produkter. Du kan besöka nok.se för att utforska alla våra produkter. När du har genomfört ett köp av en digital produkt samlas dessa här på din startsida. Extramaterial som är gratis går alltid att lägga till.

Lägg till produkt ▾

9. Klicka på "Lägg till produkt" (1) och sedan på "Extramaterial" (2).

Click on "Lägg till produkt" ("Add a product") (1) and then on "Extramaterial" ("Extra materials") (2).



Hej Gastón!

Du har inga digitala produkter

För att använda våra digitala produkter behöver du först ha köpt en licens för någon av våra produkter. Du kan besöka nok.se för att utforska alla våra produkter. När du har genomfört ett köp av en digital produkt samlas dessa här på din startsida. Extramaterial som är gratis går alltid att lägga till.

Lägg till produkt ▾ 1

Extramaterial 2

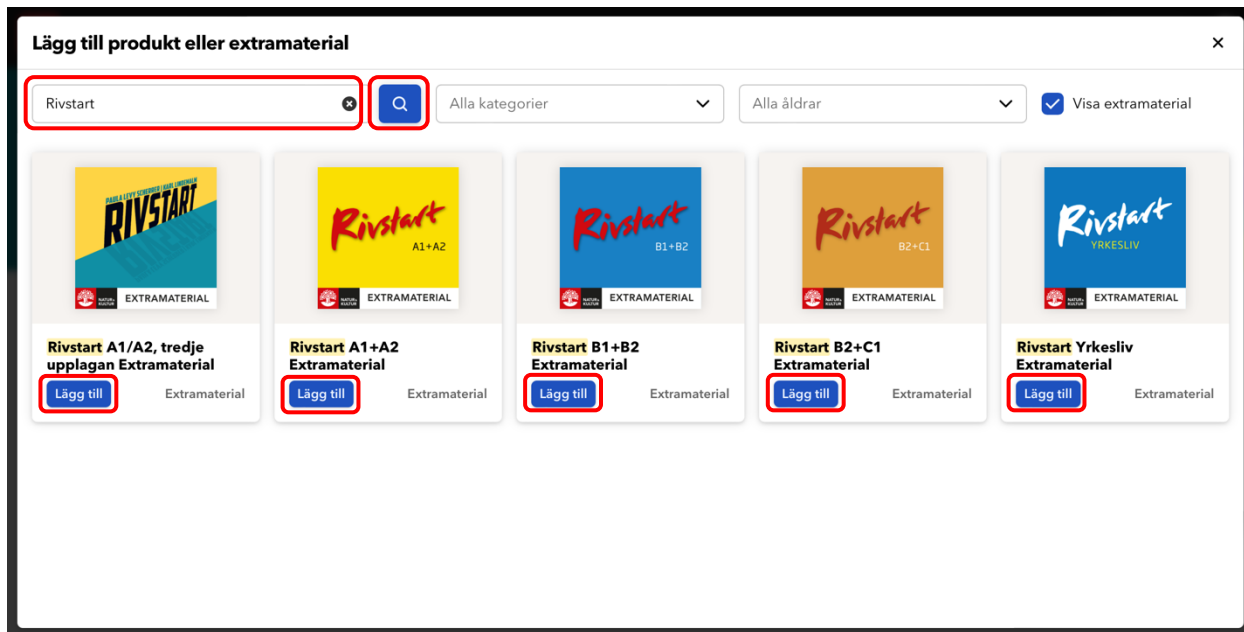
Välj bland 100-tals gratis extramaterial.

Med aktiveringskod

Använd din aktiveringskod för att aktivera produkt.

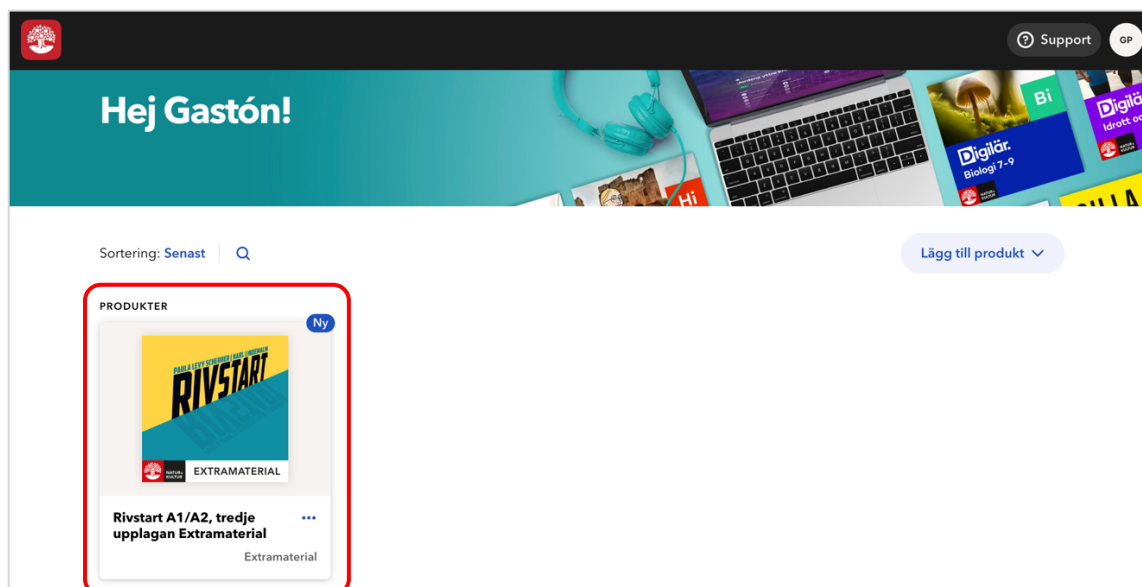
10. Skriv "Rivstart" i sökfältet och klicka på det blåa förstöringsglaset (🔍). Välj den bok (eller de böcker) du vill ha, och klicka på "Lägg till".

Write "Rivstart" in the search field and click on the blue magnifying glass (🔍). Choose which book (or books!) you want, and click on "Lägg till" ("Add").



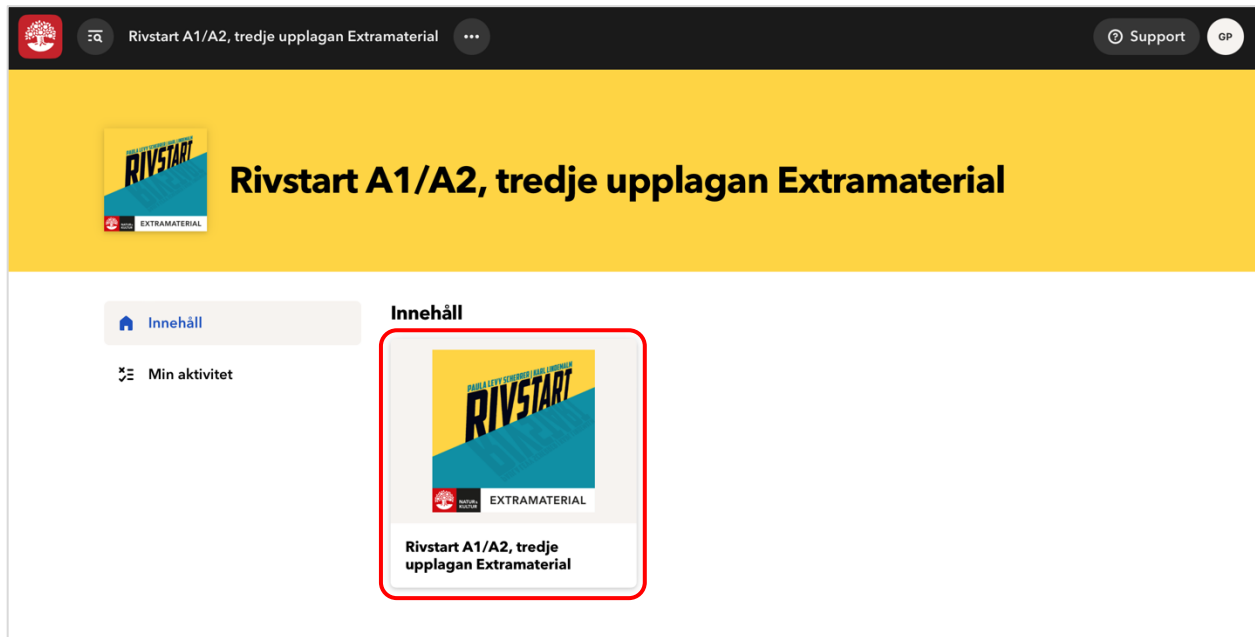
11. Färdigt! Nu har du tillgång till extramaterialet. Du hittar bokens extramaterial under "Produkter". Klicka på ikonen för att komma till extramaterialet.

Done! Now you have access to the extra materials. You will find the book's extra materials right below "Produkter" ("Products"). Click on the icon to get to the extra material.



12. Klicka en gång till på bokens ikon.

Click once again on the book's icon.



Rivstart A1/A2, tredje upplagan Extramaterial

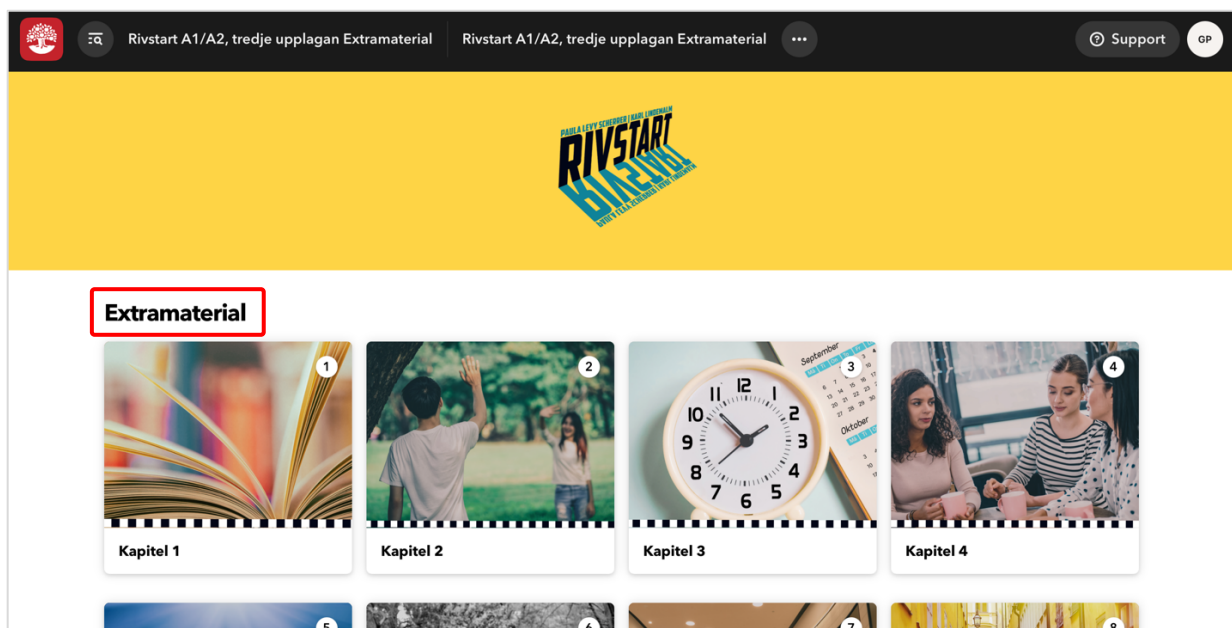
Innehåll

Min aktivitet

Rivstart A1/A2, tredje upplagan Extramaterial

13. Nu är du inne på bokens sida. Lägg gärna till denna sida i dina favoriter och skapa ett bokmärke för enkel tillgång! Längst upp hittar du extramaterial (ljudfiler och övningar) till varje kapitel.

Now you are on the page for the book. Add this webpage to your Favorites and create a bookmark for easy access! At the top of the page, you'll find the extra materials (audio files and exercises) for each chapter.



Rivstart A1/A2, tredje upplagan Extramaterial

Rivstart A1/A2, tredje upplagan Extramaterial

Support GP

Extramaterial

Kapitel 1

Kapitel 2

Kapitel 3

Kapitel 4

Kapitel 5

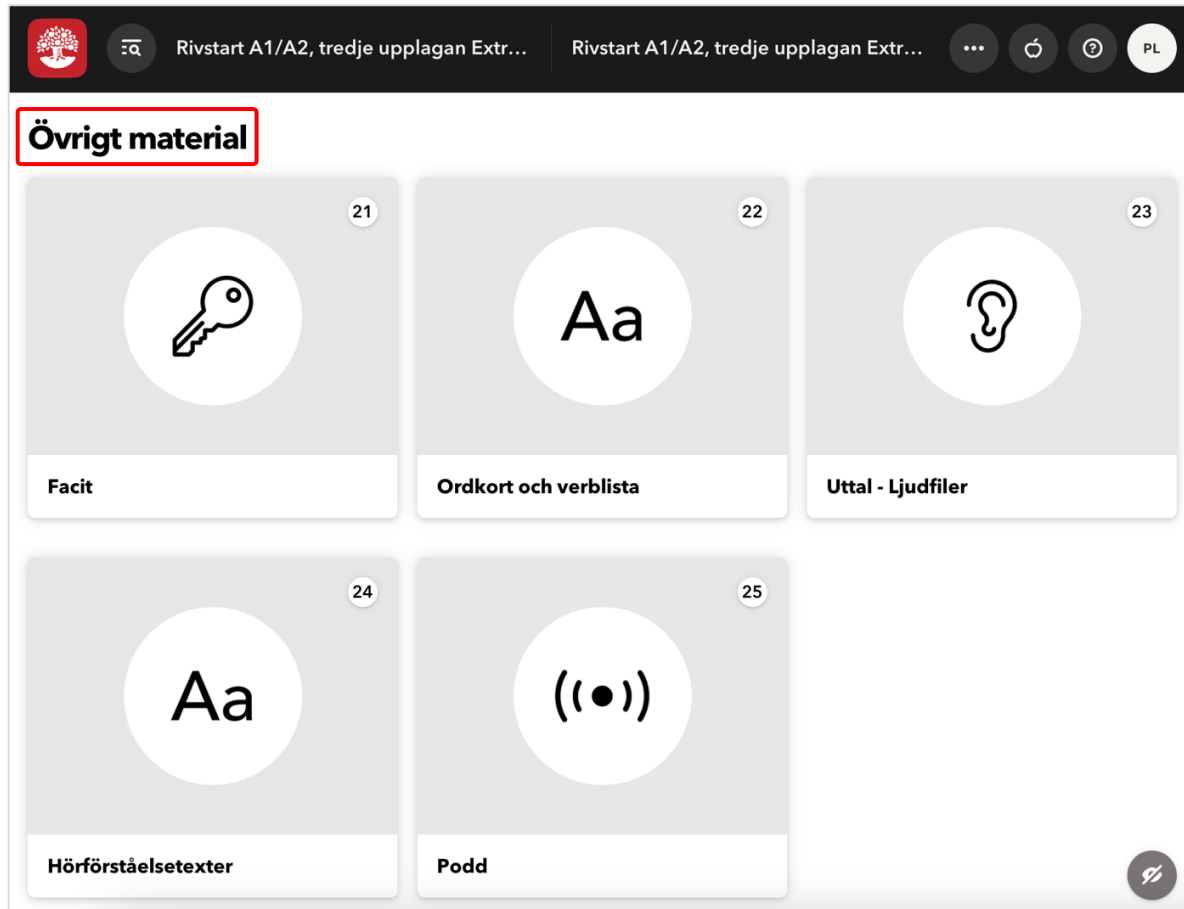
Kapitel 6

Kapitel 7

Kapitel 8

14. Om du skrollar ner hittar du facit till textboken och övningsboken, ordkort och verblista, hörförståelsetexter mm., allt under "Övrigt material".

If you scroll down, you'll find the keys (correct answers) for the textbook and the exercise book, word cards and list of verbs, listening comprehension texts etc., all below "Övrigt material" ("Remaining materials").



15. Om du väljer att klicka på ett kapitel kan du både lyssna på ljudfilerna och göra webbövningarna.

If you choose to click on a chapter, you can both listen to the audio files and do the web exercises.

1

Rivstart A1/A2, tredje upplagan Extramaterial

Extramaterial [1] Välj ett kapitel (choose a chapter).

Kapitel 1 Kapitel 2 Kapitel 3 Kapitel 4

2

Rivstart A1/A2, tredje upplagan Extramaterial Kapitel 4

Kapitel 4

Ljudfiler Övningar [2] Klicka på "Övningar" (click on "Exercises").

3

Övningar

Övningar

Grammatik [3] Välj en övning (choose an exercise).

- Ordföljd 4 övningar
- Konjugation: man, eller, och 4 övningar
- Värd person 3 övningar
- Substantiv: plural och singular 4 övningar
- Personliga pronomen 27 övningar

4

Övningar

1 av 10

1. Ordföljd [4] Gör övningen (do the exercise)!

Kombinera.

Inån Sverige köttar Har jordgubbar 62 kronor är

Har jag älska X vilja ha X ett kilo äpplen.

En kilo äpplen

Ja, de

Skicka Svara