

IT-körkort

2014

Modul Ljud

SoundCloud

Innehåll

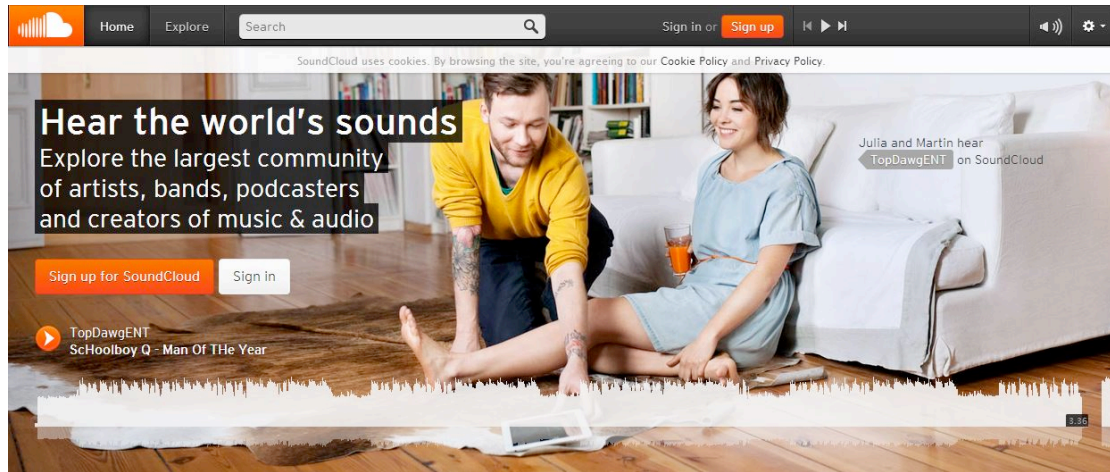
Innehåll.....	2
Kursinnehåll.....	2
Skapa ett konto på SoundCloud	3
Skapa ett ljudfil med SoundCloud appen	4
Arbeta med ljudfiler på soundcloud.com	7

Kursinnehåll

Kursen ger dig en introduktion till SoundCloud, där du lär dig att skapa, exportera ljudfiler med iPad och sedan dela dem med andra med datorn.

Skapa ett konto på SoundCloud

1. Gå till <https://soundcloud.com/>
2. Klicka på **Sign up for SoundCloud**.



3. Fyll i alla fält och sedan klicka på **Sign up**.

A screenshot of the SoundCloud sign-up form. The URL in the browser is https://soundcloud.com/connect?client_id=b45b1aa10f1ac2941910a7f0d10f8e28&re. The page has a dark header with the SoundCloud logo and 'Connect with SoundCloud' text, and 'Sign up' and 'Log in' buttons. Below the header are two buttons: 'Sign in with Facebook' and 'Sign in with Google'. A separator line reads 'Or sign in with your email'. The form contains the following fields and options:

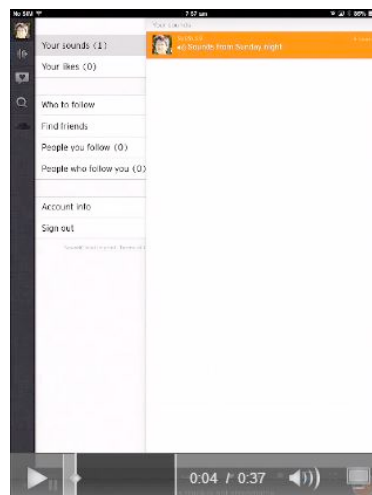
- 'What's your email address?' with a text input field.
- 'Choose a password' and 'Re-type password' with two text input fields.
- A checkbox for 'Yes, send me email updates about SoundCloud' with a help icon.
- A checkbox for 'I agree to the Terms of Use and Privacy Policy'.
- 'Cancel' and 'Sign up' buttons at the bottom right.

Skapa ett ljudfil med SoundCloud appen

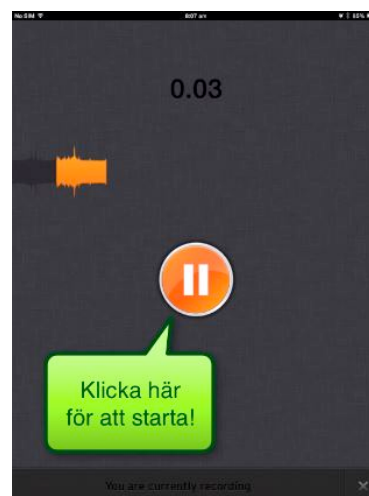
1. Starta SoundCloud appen.




2. Logga in på SoundCloud.




3. Klicka på **REC** i högra kanten nere för att starta inspelning.



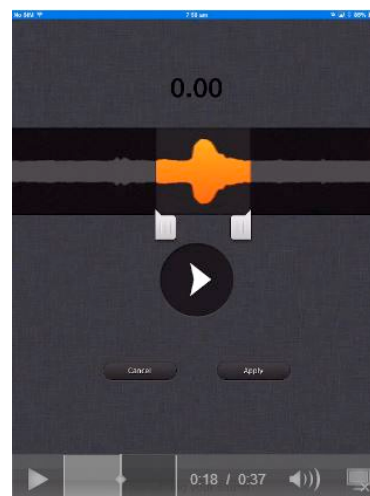
4. Klicka på || för att stoppa inspelning.



5. Klicka på > för att lyssna.



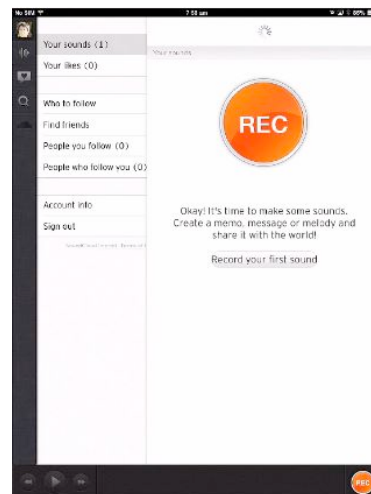
6. Klicka på **Saxen** för att redigera ljudfilen.



7. Klicka på **Apply** när du redigerat ljudfilen och sedan spara med **Save**.



8. När du sparat ljudfilen då kommer detta fönster upp. Klicka på **Post** för att exportera filen till soundcloud.com.

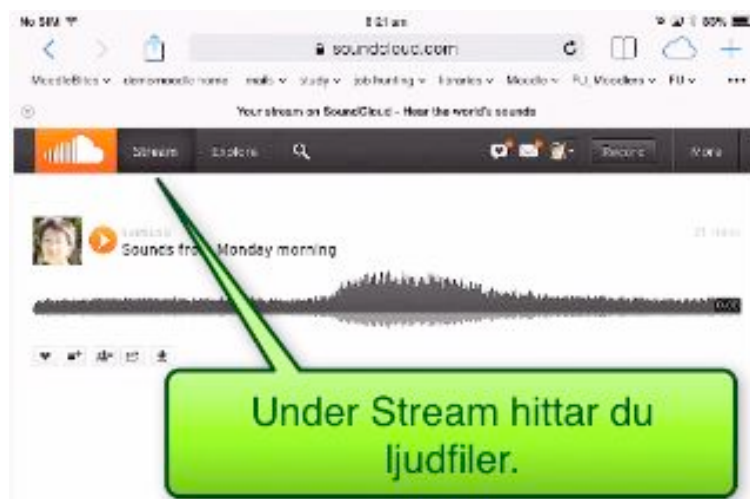


Arbeta med ljudfiler på soundcloud.com

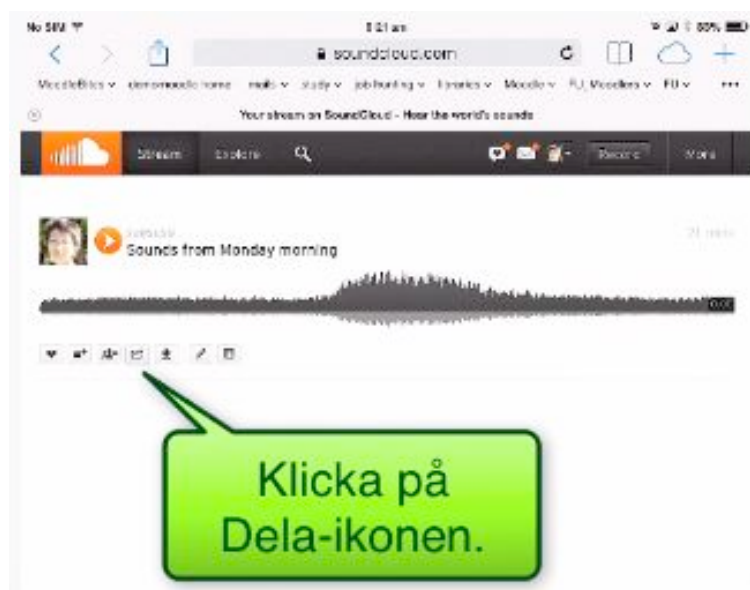
9. Gå till <https://soundcloud.com/> och logga in.



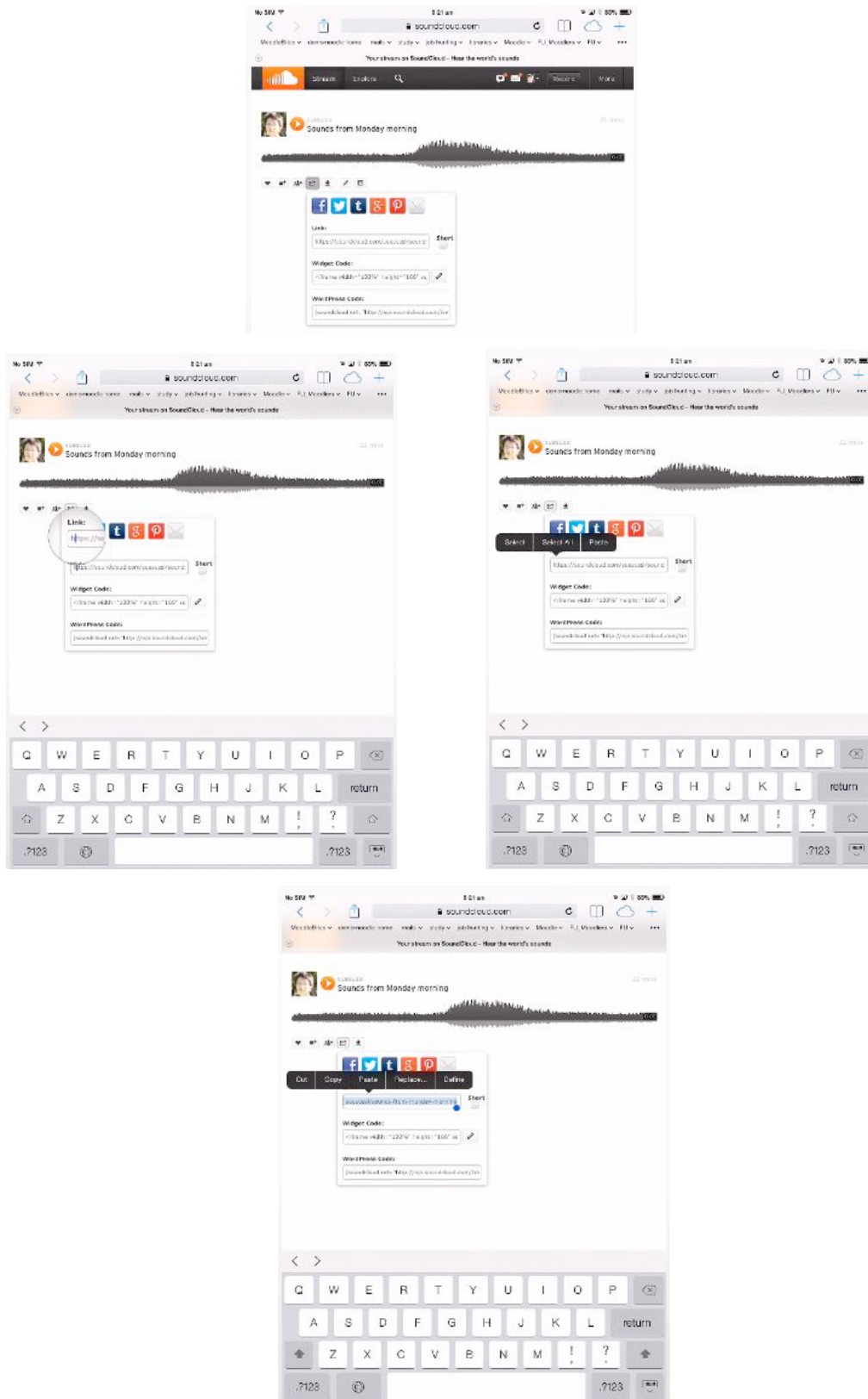
10. Klicka på **Stream** för att hitta ljudfilen du exporterat.



11. Klicka på **XX** för att ta fram länken.



12. Kopiera länken.



13. Klistra in länken på t.ex. ett mejl eller din bloggsajt för att dela med andra.