

A1 DEL 4 DAG 6 |

UPPVÄRMNING

- 1 きのうなにしましたか。
- 2 イースターきゅうかちゅうは なにをしますか



FRÅGOR OM LÄXA?



LEKTION 19

NYA ORD

いろいろ (な)	olika / olika slags
サンプル	prov / sample
たくはいびん	hemleverans / pakettleverans
ほうこくしてください、ほうこくします	var snäll och rapportera jag rapporterar
よろしくつたえてください	hälsa så mycket
つたえます	jag ska framföra det / jag ska hälsa
~について	om / angående

FRASER 1 ちよつとまっけてください

Vänta lite(, snälla.)

Vänta lite(, snälla). Jag letar efter mina nycklar.
ちよつとまっけてください。かぎをさがしています。

FRASER 2

よろしくつたえてください

Hälsa från mig. Hälsa så mycket.

Hälsa från mig till din mamma.

あなたのお母さんによろしく伝えてください。

FRASER 3

つぎのしんごうをみぎ/ひだりにまがってください

Sväng höger/vänster vid nästa trafikljus.

Sväng vänster vid nästa trafikljus och parkera vid parken.

つぎのしんごうをひだりにまがって、こうえんのところでちゅうしゃしてください。

WORD POWER S. 181

- 1 まがります → svänga
- 2 とめます → stanna / stoppa
- 3 いいます → säga / berätta
- 4 もってきます → ta med / ha med sig
- 5 とどけます → lämna / leverera
- 5 まちます → vänta

WORD POWER S. 182

1 こうさてん → korsning

2 しんごう → trafikljus

3 みち → väg / gata

4 さき → fram / längre fram

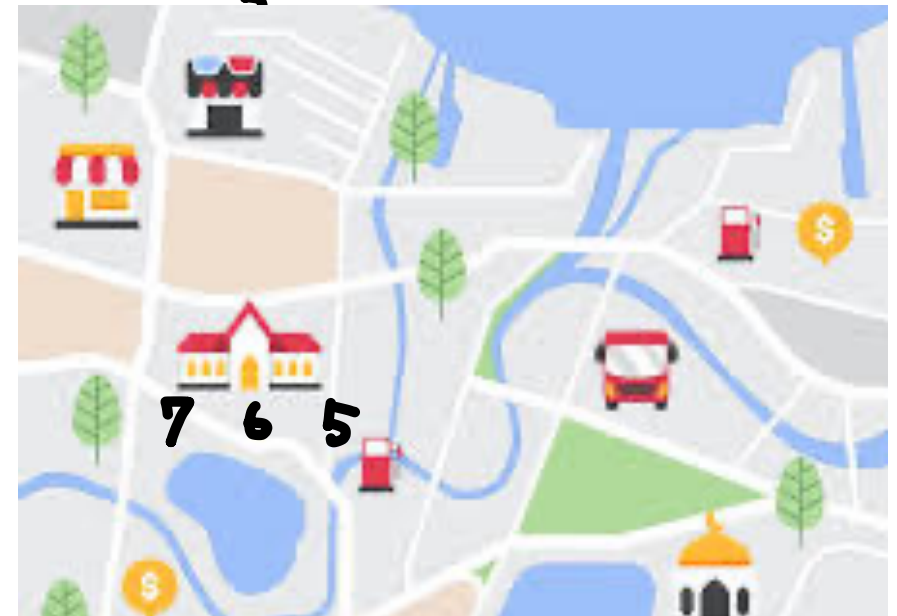
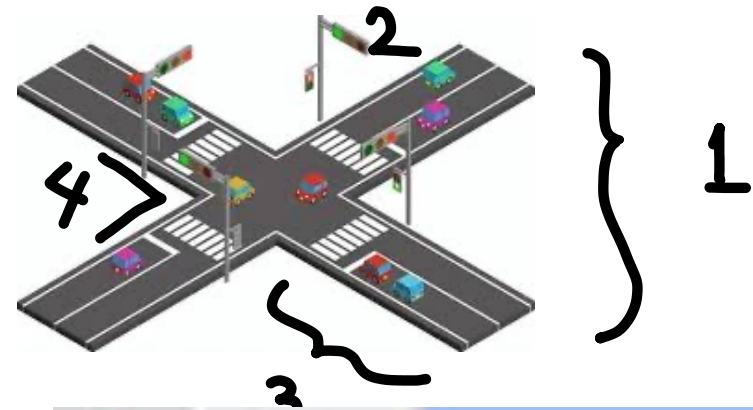
5 まえ → framför / framför sig

6 てまえ → precis innan / före

7 みぎ → höger

8 ひだり → vänster

9 まっすぐ → rakt fram



SAMTAL ÖVNING 1

あなたは くるまで カフェを さがしています。

Du sitter i en bil och letar efter ett café.

A: Vänta lite snälla. Jag kollar kartan.
ちょっとまってください。ちづをかくにんします。

B: Okej.
わかりました。

A: Nu vet jag. Sväng höger vid nästa trafikljus.
わかりました。つぎのしんごうをみぎにまがってください。

B: Perfekt.
りょうかいです。

SAMTAL ÖVNING 2

A: Hej, du ska träffa Lisa på festen ikväll, va?
ねえ、こんや パーティーで リサに あうよね。

B: Ja, vi ses där klockan åtta.
うん、8じに あうよ。

A: Hälsa så mycket från mig!
わたしから よろしく つたえてね。

B: Självklart!
もちろん!

GRAMMATIK 1 VERB TE FROM

ください

メッセージをよんでください。

Kan du läsa meddelandet?

なまえを かいてください。

Skriv ditt namn, snälla.

ちょっとまってください。

Vänta lite, snälla.



PARÖVNING

GRAMMATIK 2 MEDEL で

Verktyg, transportmedel, sätt,
method, plats で

ペンでかいてください。 Skriv med en penna, snälla.

私は電車で学校に行きます Jag åker till skolan med tåg.

あたらしい ほうほうで トレーニング する。 Jag tränar med en ny metod.

えきのまえで スピーチする。 Jag håller ett tal framför stationen.

1 きょう は なにで きましたか。

2 しごとへ なにで いきますか。

GRAMMATIK 3 PLACE/ SPACE を

はしを わたる。 Gå över bron.

もりを とおって がっこうに いく。 Jag går till skolan genom skogen.

かいだん を のぼる。 Gå upp för trappan.

このみち を まっすぐ いくと あたらしい お店が あります。

Om du går rakt fram på den här vägen finns det en ny butik.

WORD POWER S. 182

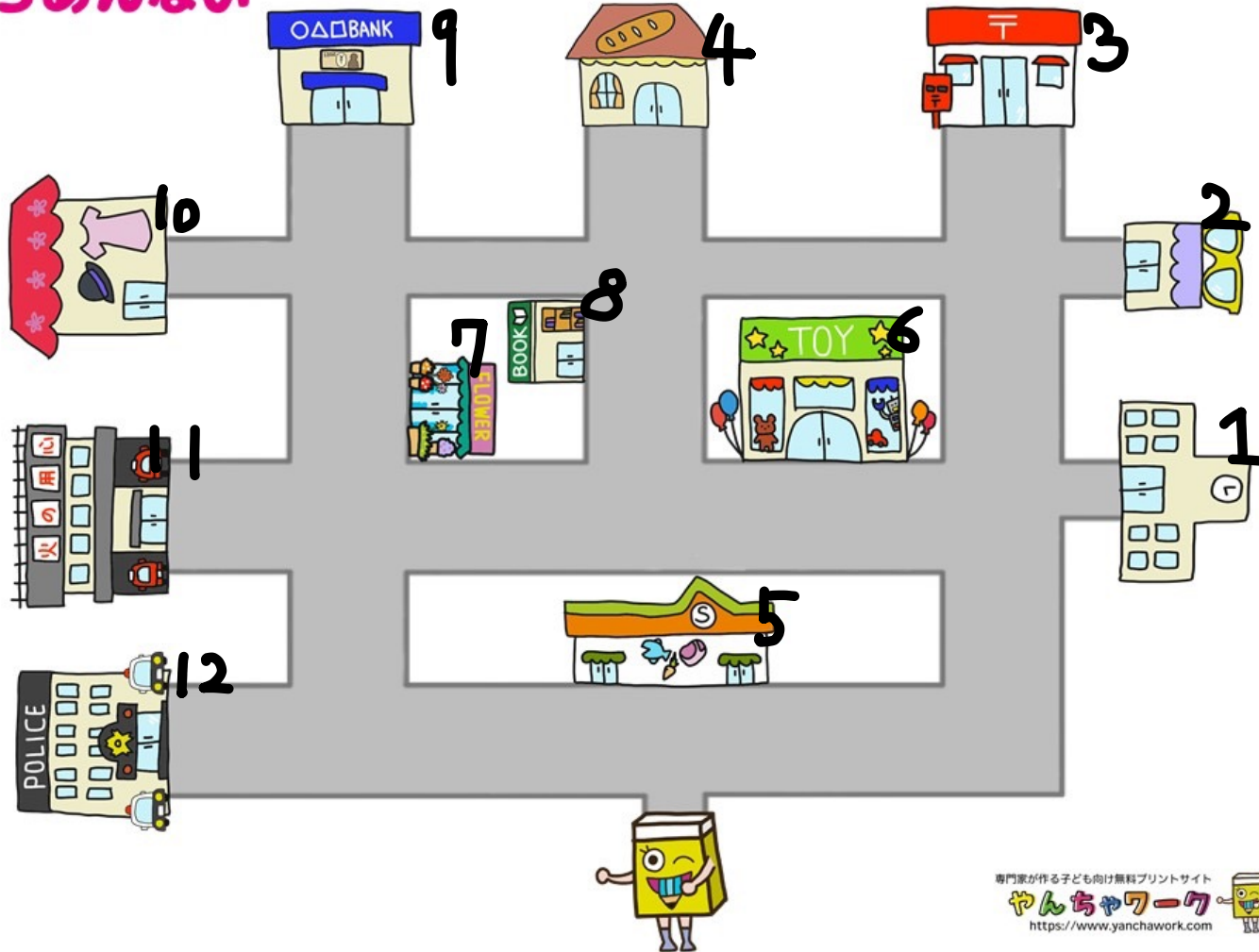
1 たくはいびん → budpost / hemleverans

2 ゆうびん → post / brev

3 バイクびん → expresspost / motorcykelpost

たつきゆうびん屋さん

みちあない



- 1 がっこう skola きょうかしょ
- 2 めがね屋さん → glasögonaffär めがね
- 3 ゆうびんきょく → postkontor てがみ
- 4 おもちゃ屋さん → leksaksaffär おもちゃ
- 5 スーパー → supermarket しんぶん
- 6 パン屋さん → bageri こむぎこ
- 7 おはなさん → blomsteraffär おはな
- 8 ほんさん → bokhandel ほん
- 9 ぎんこう → bank しりょう
- 10 ふくやさん → klädaffär ふく
- 11 しょうぼうしょ → brandstation ランチ
- 12 けいさつしょ → polisstation おとしもの
(förlorad sak)

Sväng (höger / vänster).
 (みぎ / みだり) にまがります

Sedan svänger du (höger / vänster).
 そして (みぎ / みだり) にまがります

Då finns det () .
 そうすると、() があります。

Jag lämnar () till () .
 () に () をとどけます。



LÄXA

s. 183 II, III, IV

Kanabook 3 sidor